



التاريخ في ٢٤/١٠/٢٠١٢

السادة/ البورصة المصرية


بعد التحية

نتشرف بان نرفق لسيادتكم طية محضر اجتماع لجنة المراجعة رقم (٤) بتاريخ ٢٤/١٠/٢٠١٢ وذلك لعرض توصيات اللجنة على مجلس ادارة الشركة وكذلك رد مجلس الادارة بالجلسة رقم ١٥٩ والمنعقدة في ٢٨/٩/٢٠١٢ على ما ورد بتوصيات لجنة المراجعة .

وتفضلوا بقبول وافر الاحترام ،،،

رئيس قطاع الشؤون المالية

محاسب/حسن توفيق



٢٤/١٠/٢٠١٢
ع.ع.

لجنة المراجعة

محضر إجتماع لجنة المراجعة

الجلسة رقم (٤) لسنة ٢٠١٢ بتاريخ ٢٤/١٠/٢٠١٢

إنه في يوم الاربعاء الموافق ٢٤/١٠/٢٠١١ وفي تمام الساعة العاشرة والنصف صباحا
اجتمعت اللجنة المشكلة طبقا لقرار مجلس الادارة بجلسته رقم ١٥٩ بتاريخ ٢٨/٩/٢٠١١ بمقر الشركة بالاسكندرية .

عضو مجلس الادارة عن المساهمين

برئاسة السيد المهندس / احمد حسنى ابراهيم العيوطى
وعضوية كل من :

رئيس القطاع المالى بشركة النيل للادوية
المستشار المالى للشركة سابقا

الاستاذ المحاسب / فتوح محمد سلامة
الاستاذ المحاسب / مدحت احمد نور الدين كاطو
وبحضور كل من :

مسؤل علاقات المستثمرين ومقرر اللجنة
مسؤل علاقات المستثمرين ومقرر اللجنة

الاستاذ المحاسب / مجدى فؤاد فتح الله
الاستاذ المحاسب / حسن احمد شحاتة

استعرض السيد رئيس اللجنة جدول الاعمال كما يلي :

اولا : التصديق على محضر الاجتماع السابق

القرار : تم التصديق على محضر الاجتماع السابق

ثانيا : القوائم المالية : فى ٣٠/٩/٢٠١٢

استعرضت اللجنة نتائج و مؤشرات القوائم المالية للشركة
والمستهدف عن نفس الفترة
وكانت تلك النتائج والمؤشرات على النحو التالى :

أ - قائمة المركز المالى :

١ -	بلغت الاصول الثابتة بعد خصم مجمع الاهلاك	٤٣.٩٤	مليون جنية مقابل	٤٤.٤٩	مليون جنية
	عن الفترة المثيلة من العام السابق بارتفاع قدره		٠.٥٥-	مليون جنية	
٢ -	بلغت مشروعات تحت التنفيذ خلال الفترة	٥.٥٩٦	مليون جنية مقابل	٥.٣١٩	مليون جنية
	عن الفترة المثيلة من العام السابق زيادة قدرها		٠.٢٧٧	مليون جنية	



لجنة المراجعة

٣- بلغ قيمة المخزون في ٢٠١٢/٩/٣٠ ٩٤.٣١٧ مليون جنية مقابل ١٧.٣٩٥ مليون جنية	٧٦.٩٢٢ مليون جنية بنسبة %٢٢.٦	١١٨.١٩ مليون جنية بنسبة انخفاض قدرها	٢٠١٢/٩/٣٠	٢٠١١/٩/٣٠	٣- بلغ قيمة المخزون في ٢٠١٢/٩/٣٠ عن الفترة المثلثة من العام السابق بزيادة قدرها
٤- بلغت ارصدة العملاء واوراق القبض بعد خصم المخصص عن الفترة المثلثة من العام السابق بزيادة قدرها ٦.٩٠ مليون جنية	٦٥.٢٩ مليون جنية بنسبة زيادة قدرها %١١.٨٢	٥٨.٣٩ مليون جنية	٢٠١٢/٩/٣٠	٢٠١١/٩/٣٠	٤- بلغت ارصدة العملاء واوراق القبض بعد خصم المخصص عن الفترة المثلثة من العام السابق بزيادة قدرها
٥- بلغ رصيد النقدية بالبنوك والصندوق عن الفترة المثلثة من العام السابق بإنخفاض قدرة ٢٦.٧٤ مليون جنية	٩١.٤٥ مليون جنية مقابل ١١٨.١٩ مليون جنية بنسبة انخفاض قدرها	١١٨.١٩ مليون جنية بنسبة انخفاض قدرها	٢٠١٢/٩/٣٠	٢٠١١/٩/٣٠	٥- بلغ رصيد النقدية بالبنوك والصندوق عن الفترة المثلثة من العام السابق بإنخفاض قدرة
٦- بلغ رأس المال العامل عن الفترة المثلثة من العام السابق بزيادة قدرها ١٠.٥٣٧ مليون جنية	١٨٤.٩٦٨ مليون جنية مقابل ١٧٤.٤٣١ مليون جنية بنسبة زيادة قدرها %٦.٠	١٧٤.٤٣١ مليون جنية بنسبة زيادة قدرها	٢٠١٢/٩/٣٠	٢٠١١/٩/٣٠	٦- بلغ رأس المال العامل عن الفترة المثلثة من العام السابق بزيادة قدرها
٧- بلغ مجموع حقوق الملكية عن الفترة المثلثة من العام السابق بزيادة قدرها ٩.٨ مليون جنية	٢٣٥.٠٤ مليون جنية مقابل ٢٢٥.٢٥ مليون جنية بنسبة زيادة قدرها %٤.٣	٢٢٥.٢٥ مليون جنية بنسبة زيادة قدرها	٢٠١٢/٩/٣٠	٢٠١١/٩/٣٠	٧- بلغ مجموع حقوق الملكية عن الفترة المثلثة من العام السابق بزيادة قدرها
٨- مؤشرات السيولة والربحية وكفاءة الاداء :					

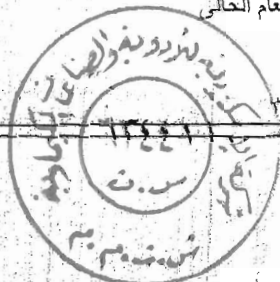
المؤشر	بيان	في ٢٠١٢/٩/٣٠	في ٢٠١١/٩/٣٠
وشر التداول (مرة)	اصول متداولة التزامات متداولة	٣.٤ مرة	٣.٠ مرة
وشر السيولة (مرة)	اصول متداولة - المخزون التزامات متداولة	٢.٢ مرة	٢.١ مرة
وشر السيولة السريعة (مرة)	نقدية بالبنوك والصندوق التزامات متداولة	١.٢ مرة	١.٤ مرة
توسط فترة التحصيل (يوم)	المدينون متوسط المبيعات اليومية	٩١ يوم	٩١ يوم
مبة هامش الربحية -	صافي الربح قبل الضريبة ايرادات النشاط	%٢٣.٣	%٢٥.١
دل دوران رأس المال العامل (مرة)	ايرادات النشاط اصول متداولة	١.٣ مرة	١.٣ مرة
دل دوران المخزون (مرة)	المبيعات المخزون بسعر البيع	٢.٩ مرة	٢.٤ مرة



لجنة المراجعة

ب - نتائج الاعمال من واقع قائمة الدخل:

بلغت ايرادات النشاط من العام السابق بزيادة قدرها ومقابل	٧٣.٢٤ ٦٥.٧٥ مليون جنية بنسبة زيادة قدرها	١٠- مليون جنية مقابل ٧.٥٧ مليون جنية للمستهدف عن نفس الفترة للعام الحالي بنسبة زيادة قدرها	٦٥.٦٧ بنسبة زيادة قدرها	مليون جنية ١١.٥% بزيادة قدرها	عن الفترة المثيلة مليون جنية ٧.٤٩ مليون جنية
بلغت تكلفة ايرادات النشاط عن الفترة المثيلة من العام السابق بزيادة قدرها ومقابل	٥٥.٧٧ ٦.٤٤ مليون جنية مقابل مليون جنية للمستهدف عن نفس الفترة للعام الحالي بنسبة زيادة قدرها	٢- بلغت نسبة تكلفة ايرادات النشاط / ايرادات النشاط من العام السابق بنسبة زيادة ومقابل	٤٩.٣٣ بنسبة زيادة قدرها	مليون جنية ١٣.١% بزيادة قدرها	مليون جنية ٤.٢٧ مليون جنية
بلغت نسبة تكلفة ايرادات النشاط / ايرادات النشاط من العام السابق بنسبة زيادة ومقابل	٧٦.١% ١.٠% مقابل ومقابل	٣- بلغت نسبة تكلفة ايرادات النشاط / ايرادات النشاط من العام السابق بنسبة زيادة ومقابل	٧٥.١% ٧٨.٣% مقابل ومقابل	٧٥.١% ٧٨.٣% مقابل ومقابل	عن الفترة المثيلة عن المستهدف لنفس الفترة مليون جنية ٤.٢٧ مليون جنية
بلغ مجمل الربح من العام السابق بزيادة قدرها ومقابل	١٧.٤٧٤ ١.١٣ مليون جنية للمستهدف عن نفس الفترة للعام الحالي بنسبة زيادة قدرها	٤- بلغ مجمل الربح من العام السابق بزيادة قدرها ومقابل	١٦.٣٤٦ بنسبة زيادة قدرها	مليون جنية ٦.٩% بزيادة قدرها	مليون جنية ٣.٢٢ مليون جنية
بلغت نسبة مجمل الربح / ايرادات النشاط من العام السابق بنسبة انخفاض ومقابل	٢٣.٩% ١.٠% مقابل ومقابل	٥- بلغت نسبة مجمل الربح / ايرادات النشاط من العام السابق بنسبة انخفاض ومقابل	٢٤.٩% ٢١.٧% مقابل ومقابل	٢٣.٩% ١.٠% مقابل ومقابل	عن الفترة المثيلة عن المستهدف لنفس الفترة مليون جنية ٣.٢٢ مليون جنية
بلغ صافى المبيعات من الانتاج التام عن الفترة المثيلة من العام السابق بزيادة قدرها ومقابل	٧٢.٣٩ ٧.١٧ مليون جنية مقابل مليون جنية للمستهدف عن نفس الفترة للعام الحالي بنسبة زيادة قدرها	٦- بلغ صافى المبيعات من الانتاج التام عن الفترة المثيلة من العام السابق بزيادة قدرها ومقابل	٦٥.٢٢ بنسبة زيادة قدرها	مليون جنية ١١% بزيادة قدرها	مليون جنية ٧.٣٩ مليون جنية
بلغت قيمة ايرادات التشغيل للغير عن الفترة المثيلة من العام السابق بزيادة قدرها ومقابل	٠.٨٥ ٠.٤٠ مليون جنية مقابل مليون جنية للمستهدف عن نفس الفترة للعام الحالي بنسبة زيادة قدرها	٧- بلغت قيمة ايرادات التشغيل للغير عن الفترة المثيلة من العام السابق بزيادة قدرها ومقابل	٠.٤٥ مليون جنية	مليون جنية ٩.٠% بزيادة قدرها	مليون جنية ٠.١٢ مليون جنية
بلغت عوائد استثمار الاموال بالبنوك عن الفترة المثيلة من العام السابق بانخفاض قدرة ومقابل	٢.٧٨٣ ٠.٣٣- مليون جنية مقابل مليون جنية للمستهدف عن نفس الفترة للعام الحالي بنسبة انخفاض قدرة	٨- بلغت عوائد استثمار الاموال بالبنوك عن الفترة المثيلة من العام السابق بانخفاض قدرة ومقابل	٢.٨١٦ مليون جنية	مليون جنية ١.٢% بانخفاض قدرة	مليون جنية ٠.١٧- مليون جنية
بلغ صافى الربح القابل للتوزيع عن الفترة المثيلة من العام السابق بزيادة قدرها ومقابل	١٣.٣١٨ ٠.١١٠ مليون جنية مقابل مليون جنية للمستهدف عن نفس الفترة للعام الحالي بنسبة زيادة	٩- بلغ صافى الربح القابل للتوزيع عن الفترة المثيلة من العام السابق بزيادة قدرها ومقابل	١٣.٢٠٨ مليون جنية	مليون جنية ٠.٨% بزيادة قدرها	مليون جنية ٢.٣٢ مليون جنية



شركة الاسكندرية لادوية والصناعات الكيماوية

شركة تابعة مساهمة مصرية

لجنة المراجعة

د- الأنشطة الاستثمارية :

المشروعات الاستثمارية :

بلغت الاستثمارات المنفذة على مشروعات الإحلال والتجديد خلال الربع الاول من العام المالى ٢٠١٣/٢٠١٢ نحو ٢.٢٨٤ مليون جنية
من الخطة الاستثمارية المعتمدة للعام المالى ٢٠١٢/٢٠١١ البالغة نحو ٢٠.٠٠٠ مليون جنية بنسبة ١١.٤%

وقد تم تمويل الاستثمارات ذاتيا .

التوصية :

توصى اللجنة بعرض ملاحظاتها على مجلس الادارة الموقر

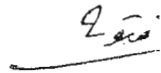
وعليه قد انتهى إجتماع اللجنة فى تمام الساعة الواحدة ظهرا .


اعضاء اللجنة

مقررا اللجنة

١/ فتوح محمد سلامة

١/ مجدى فؤاد فتح الله





١/ منتهك احمد نور الدين كاطو

١/ حسن احمد شحاتة





رئيس اللجنة

م / أحمد حسنى ابراهيم العيوطى

